

СОГЛАСОВАНО:

Заместитель главы администрации, председатель
комитета по социальной политике администрации
городского округа «Город Калининград»


(наименование должности лица, уполномоченного
согласовывать отчет) А.И. Силанов
(подпись) _____
(расшифровка подписи)



УТВЕРЖДЕН

Директор МБУ ДО СПШ восточных единоборств

(наименование должности лица,
уполномоченного утверждать отчет) _____
А.А. Гендриксон
(расшифровка подписи)



Отчет
о результатах деятельности муниципального бюджетного учреждения
и об использовании закрепленного за ним муниципального имущества

за 2022 год

Полное наименование муниципального
бюджетного учреждения

Муниципального бюджетного учреждения дополнительного
образования города Калининграда
спортивной школы восточных единоборств

Идентификационный номер налогоплательщика (ИНН)
Код причины постановки на учет учреждения (КПП)
Наименование органа, осуществляющего
функции и полномочия учредителя

3908020430
390601001
Комитет по социальной политике администрации ГО «Город
Калининград»

Раздел 1. Общие сведения об учреждении

1.1. Исчерпывающий перечень видов деятельности, которые бюджетное учреждение вправе осуществлять в соответствии с учредительными документами

№ п/п	Наименование вида деятельности
1	2
Основные виды деятельности	
1	Образование дополнительное детей и взрослых
Иные виды деятельности, не являющиеся основными	
2	Деятельность спортивных объектов. Деятельность в области спорта прочая.

1.2. Перечень разрешительных документов, на основании которых бюджетное учреждение осуществляет свою деятельность (свидетельство о государственной регистрации учреждения, лицензии и другие разрешительные документы)

№ п/п	Наименование документа	Номер документа	Дата выдачи	Срок действия
1	2	3	4	5
1	Приказ комитета по социальной политике администрации городского округа "Город Калининград" "О переименовании муниципального бюджетного образовательного учреждения "	№ п-КпСП-2132	29.12.2015	-
2	Устав муниципального бюджетного учреждения дополнительного образования города Калининграда детско-юношеская спортивная школа восточных единоборств (новая редакция)	б/н	25.01.2016	-
3	Изменения и дополнения к уставу муниципального бюджетного учреждения дополнительного образования города Калининграда детско-юношеская спортивная школа восточных единоборств	№ п-КпСП-929	01.09.2021	-
4	Свидетельство о постановке на учёт в налоговом органе по месту её нахождения	№ 001668015	29.11.2010	-
5	Лицензия на право ведения образовательной деятельности	№ ДО-1816	16.06.2021	бессрочно

1.3. Перечень услуг (работ), которые оказываются потребителям за плату в случаях, предусмотренных нормативными правовыми актами (правовыми) актами

№ п/п	Наименование услуги (работы)	Категория потребителей услуги (работы)	Реквизиты нормативных правовых (правовых) актов
1	2	3	4
-	-	-	-

1.4. Сведения о численности работников бюджетного учреждения в соответствии с утвержденным штатным расписанием в отчетном году:

на начало года - 18,00
на конец года - 17,6

1.5. Сведения о фактической численности и квалификации работников бюджетного учреждения в отчетном году:

№ п/п	Квалификация работников	Фактическая численность работников учреждения, чел.	
		на начало отчетного года	на конец отчетного года
1	2	3	4
	Высшая квалификационная категория	4	3
	Первая квалификационная категория	-	-
	Без категории	13	12

1.6. Средняя заработная плата работников бюджетного учреждения в месяц - 43439 руб.
в том числе:

руководителя - 69267 руб.
заместителей руководителя - 61308 руб.
специалистов - 37842 руб. †

Раздел 2. Результат деятельности учреждения

2.1. Сведения об изменении (увеличении, уменьшении) стоимости нефинансовых активов

№ п/п	Наименование показателя	На начало отчетного года, руб.		На конец отчетного года, руб.		Изменение, % (гр.4 – гр.3) / гр.3 × 100
		1	2	3	4	
1	Балансовая стоимость нефинансовых активов	4027532.16 ✓	4236952,16 ✓			+ 5.19
2	Остаточная стоимость нефинансовых активов	1869690.11 ✓	1813374,19 ✓			- 3.01

2.2. Общая сумма выставленных требований в возмещение ущерба по недостачам и хищениям материальных ценностей, денежных средств, а также от порчи материальных ценностей - 0.00 руб.

2.3. Сведения об изменении (увеличении, уменьшении) дебиторской и кредиторской задолженностей бюджетного учреждения в разрезе поступлений (выплат), предусмотренных планом финансово-хозяйственной деятельности учреждения

№ п/п	Наименование показателя	На начало отчетного года, руб.	Всего, руб.	На конец отчетного года		Изменение, % (гр.4 – гр.3) / гр.3 × 100	Причины образования просроченной кредиторской задолженности и дебиторской задолженности, нерезальной к взысканию
				просроченная кредиторская задолженность, руб.	дебиторская задолженность, нерезальная к взысканию, руб.		
1	Дебиторская задолженность, всего:	19218912.97 ✓	21034340,30 ✓	X	-	+9.9	-
	в том числе:						
	- по доходам	19218912.97 ✓	21025500,20 ✓		-	+9.9	-
	- по выплатам		8840,10 ✓	X	-	-	-
2	Кредиторская задолженность, всего:	-	-	-	X	0	-
	в том числе:						
	- по доходам	-	-	-	X	0	-
	- по расходам	-	-	-	X	0	-

2.4. Сведения о количестве потребителей, воспользовавшихся услугами (работами) бюджетного учреждения, в т.ч. бесплатными, частично платными и полностью платными, по видам услуг (работ), доходах учреждений, а также о ценах (тарифах) на частично платные и полностью платные услуги (работы)

№ п/п	Наименование услуги (работы)	Характеристика услуги (работы) (бесплатная, полностью платная)	Количество потребителей, воспользовавшихся услугами (работами) учреждения за год, ед.	Цены (тарифы) на частично платные и полностью платные услуги (работы), руб.			Сумма доходов, полученных учреждением от оказания (выполнения) частично платных и полностью платных услуг (работ), руб.
				с __. __. 20__ г. по __. __. 20__ г.	с __. __. 20__ г. по __. __. 20__ г.	с __. __. 20__ г. по __. __. 20__ г.	
1	2	3	4	5	6	7	8
1	Реализация предпрофессиональных программ	бесплатная	211				X
2	Спортивная подготовка	бесплатная	8				
3	Реализация дополнительных общеразвивающих программ	бесплатная	88				X
Всего:			307	X	X	X	
в том числе:							
- от оказания услуг (выполнения работ) по основным видам деятельности							
	из них:		X	X	X	X	
сверх муниципального задания							
- от осуществления иных видов деятельности							
			X	X	X	X	

2.5. Сведения о количестве жалоб потребителей на оказанные (выполненные) услуги (работы) и принятых по результатам их рассмотрения мер

№ п/п	Наименование услуги (работы)	Количество жалоб потребителей, ед.	Принятые по результатам рассмотрения жалобы меры
1	2	3	4
1	Реализация предпрофессиональных программ	-	-
2	Реализация дополнительных общеразвивающих программ	-	-

2.6. Сведения о выполнении муниципального задания на оказание муниципальных услуг (выполнение работ)

№ п/п	Наименование муниципального услуги (работы)	Наименование показателя, характеризующего содержание муниципальной услуги (работы)	Наименование показателя, характеризующего условия оказания (формы) муниципальной услуги (работы)	Показатель объема муниципальной услуги (работы)					Показатель качества муниципальной услуги (работы)					Оценка выполнения муниципальной задания (выполнено/не выполнено)	Причина невыполнения муниципального задания
				наименование показателя	плановое значение	фактическое значение	допустимое (возможное) отклонение	отклонение, превышающее допустимое (возможное) значение	наименование показателя	плановое значение	фактическое значение	допустимое (возможное) отклонение	отклонение, превышающее допустимое (возможное) значение		
1	2	3	4	5	6	7	8	9	10	11	12	13	14	15	16
1	Реализация предпрофессиональных программ	Спортивные единоборства	Этап начальной подготовки	чел./час	43 404	43 845	5 %	-	Полнота реализации образовательной программы, %	100%	100%	5%	-	выполнено	
2	Реализация предпрофессиональных программ	Спортивные единоборства	Тренировочный этап	чел./час	11 776	12 060	5 %	-	Полнота реализации образовательной программы, %	100%	100%	5%	-	выполнено	

3	Спортивная подготовка	Каратэ	Этап совершенствования спортивного мастерства	чел.	8	8	5 %	-	Полнота реализации образовательной программы, %	100%	100%	5%	-	Выполнено	
4	Реализация дополнительных общеразвивающих программ	Реализация дополнительных общеразвивающих программ	Физкультурно-спортивная	чел./ час	20 930	20 240	5 %	-	Полнота реализации образовательной программы, %	97%	100%	5%	-	Выполнено	

2.6.1. Сведения об оказании бюджетным учреждением муниципальных услуг (выполнении работ) сверх муниципального задания в отчетном году

№ п/п	Наименование услуги (работы)	Ед. изм.	Количество
1	2	3	4
	-	-	-

2.7. Сведения о суммах плановых и кассовых поступлений (с учетом возвратов) и суммах плановых и кассовых выплат (с учетом восстановленных кассовых выплат), предусмотренных планом финансово-хозяйственной деятельности бюджетного учреждения в отчетном году

Наименование показателя	Код строки	Код по бюджетной классификации	Всего		Сумма, руб.																		
			план	факт	субсидия на финансовое обеспечение выполнения муниципального задания					субсидии, предоставляемые в соответствии с абзацем вторым пункта 1 статьи 78.1 Бюджетного кодекса Российской Федерации					субсидии на осуществление капитальных вложений					поступления от оказания услуг (выполнения работ) на платной основе и от иной приносящей доход деятельности		из них гранты	
					план	факт	план	факт	план	факт	план	факт	план	факт	план	факт	план	факт	план	факт			
1	2	3	4	5	6	7	8	9	10	11	12	13	14	15									
Доходы - всего:	010		12621007.86	12621007.86	10867221.25	10867221.25	1736383.61	1736383.61			17400.00	17400.00											
Доходы от оказания платных услуг, работ	040	130	10884621.25	10884621.25	10867221.25	10867221.25					17400.00	17400.00											
Прочие доходы	100	150	1736386.61	1736386.61			1736386.61	1736386.61															
Расходы - всего:	200		12621007.86	12621007.86	10867221.25	10867221.25	1736383.61	1736383.61			17400.00	17400.00											
Расходы на выплаты персоналу	200	100	9829188.63	9829188.63	9626076.63	9626076.63	203112.00	203112.00															
Расходы на выплаты персоналу	200	110	9829188.63	9829188.63	9626076.63	9626076.63	203112.00	203112.00															
Фонд оплаты труда	200	111	7549300.00	7549300.00	7393300.00	7393300.00	156000.00	156000.00															
Взносы по обязательному соц. страхованию на выплаты по оплате труда работников	200	119	2279888.63	2279888.63	2232776.63	2232776.63	47112.00	47112.00															
Закупка товаров, работ и услуг	200	200	2752626.23	2752626.23	1201951.62	1201951.62	1533274.61	1533274.61			17400.00	17400.00											
Иные закупки товаров, работ и услуг	200	240	2752626.23	2752626.23	1201951.62	1201951.62	1533274.61	1533274.61			2436.00	2436.00											
Прочая закупка товаров, работ и услуг	200	244	2511188.36	2511188.36	975477.75	975477.75	1533274.61	1533274.61			2436.00	2436.00											

Прочая закупка товаров, работ и услуг	200	247	241437.87 ✓	241437.87 ✓	226473.87	226473.87					14964.00	14964.00		
Иные бюджетные ассигнования	200	800	39193.00 ✓	39193.00 ✓	39193.00	39193.00								
Уплата налогов, сборов и иных платежей	200	850	39193.00 ✓	39193.00 ✓	39193.00	39193.00								
Уплата налога на имущество организаций	200	851	39193.00 ✓	39193.00 ✓	39193.00	39193.00								
Прочие налоги, сборы	200	852	-	-	-	-								

Раздел 3. Об использовании муниципального имущества, закрепленного за учреждением

3.1. Сведения о стоимости имущества, закрепленного за бюджетным учреждением на праве оперативного управления

№ п/п	Наименование показателя	На начало отчетного года		На конец отчетного года	
		Балансовая стоимость, руб.	Остаточная стоимость, руб.	Балансовая стоимость, руб.	Остаточная стоимость, руб.
1	Общая стоимость имущества, находящегося у учреждения на праве оперативного управления	4027532.16	1822390.11	4027532.16	1766074.19
2	Общая стоимость недвижимого имущества, находящегося у учреждения на праве оперативного управления	2420300.00	1786528.91	2420300.00	1766074.19
3	Общая стоимость недвижимого имущества, находящегося у учреждения на праве оперативного управления и переданного в аренду	-	-	-	-
4	Общая стоимость недвижимого имущества, находящегося у учреждения на праве оперативного управления и переданного в безвозмездное пользование	-	-	-	-
5	Общая стоимость движимого имущества, находящегося у учреждения на праве оперативного управления	1607232.16	35861.20	1816652.16	-
6	Общая стоимость движимого имущества, находящегося у учреждения на праве оперативного управления и переданного в аренду	-	-	-	-
7	Общая стоимость движимого имущества, находящегося у учреждения на праве оперативного управления и переданного в безвозмездное пользование	-	-	-	-

8	Общая стоимость особо ценного движимого имущества, находящегося у учреждения на праве оперативного управления	1314151.53	35861.20	1523571,53	-
---	---	------------	----------	------------	---

3.2. Сведения о стоимости недвижимого имущества, приобретенного бюджетным учреждением в отчетном году за счет средств, выделенных учреждению на указанные цели органом, осуществляющим функции и полномочия учредителя, и за счет доходов, полученных от платных услуг и иной приносящей доход деятельности

№ п/п	Наименование показателя	На конец отчетного года	
		Балансовая стоимость, руб.	Остаточная стоимость, руб.
1	2	3	4
1	Общая стоимость недвижимого имущества, приобретенного учреждением за счет средств, выделенных учреждению на указанные цели органом, осуществляющим функции и полномочия учредителя	-	-
2	Общая стоимость недвижимого имущества, приобретенного учреждением за счет доходов, полученных от платных услуг и иной приносящей доход деятельности	-	-

3.3. Сведения об общей площади и количестве объектов имущества, закрепленного за бюджетным учреждением на праве оперативного управления, а также находящегося у учреждения на основании договора аренды или безвозмездного пользования


№ п/п	Наименование показателя	На начало отчетного года		На конец отчетного года	
		3	4	3	4
1	2	3	4	3	4
1	Количество объектов недвижимого имущества, находящегося у учреждения на праве оперативного управления, единицы	2	2	2	2
2	Общая площадь объектов недвижимого имущества, находящегося у учреждения на праве оперативного управления, м ²	372,1	372,1	372,1	372,1
3	Общая площадь объектов недвижимого имущества, находящегося у учреждения на праве оперативного управления и переданного в аренду, м ²	-	-	-	-
4	Общая площадь объектов недвижимого имущества, находящегося у учреждения на праве оперативного управления и переданного в безвозмездное пользование, м ²	-	-	-	-

5	Общая площадь объектов недвижимого имущества, находящегося у учреждения на основании договора аренды, м ²	-	-
1	2	3	4
6	Общая площадь объектов недвижимого имущества, находящегося у учреждения на основании договора безвозмездного пользования, м ²	-	-


3.4. Объем средств, полученных в отчетном году от распоряжения в установленном порядке имуществом, находящимся у бюджетного учреждения на праве оперативного управления - _____ - _____ руб.

Руководитель бюджетного учреждения

Главный бухгалтер бюджетного учреждения



 (подпись)



 (подпись)

А.А. Гендриксон

 (фамилия, имя, отчество (при наличии))

Н.В. Захаркив

 (фамилия, имя, отчество (при наличии))

